

### Situação Epidemiológica na Unicamp - 17/12/2025

Dados atualizados até o fim da Semana Epidemiológica 50 - 13/12/2025

Distribuição do número de casos de Síndrome Gripal (SG) notificados pelo Cecom nos anos de 2020, 2021, 2022, 2023, 2024 e 2025

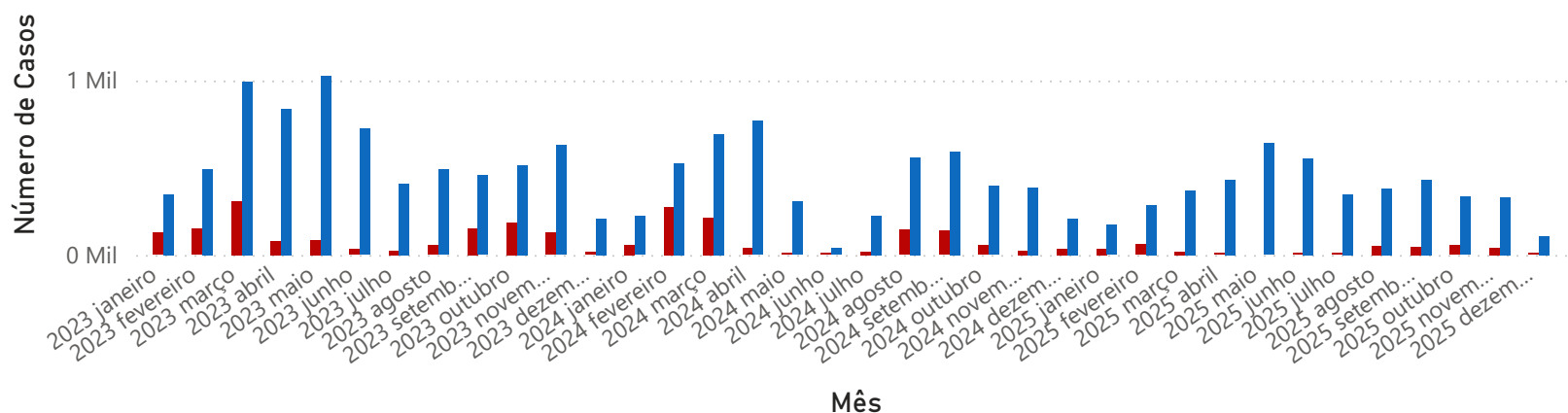
Ano	Confirmado	Descartado	Em Investigação	Total Anual
2020	1337	4310	0	5647
2021	1300	7437	0	8737
2022	7432	12302	0	19734
2023	1343	7124	0	8467
2024	1005	4918	0	5923
2025	320	4382	0	4702
<b>Total</b>	<b>12737</b>	<b>40473</b>	<b>0</b>	<b>53210</b>

Distribuição dos casos de covid-19 por faixa etária e sexo na comunidade da Unicamp, em 2025

Faixa Etária	Feminino	Masculino
10 - 19 anos	10	6
20 - 29 anos	67	51
30 - 39 anos	34	21
40 - 49 anos	31	14
50 - 59 anos	29	16
60 - 69 anos	18	10
70 - 79 anos	6	6
80 anos ou mais	1	0
<b>Total</b>	<b>196</b>	<b>124</b>

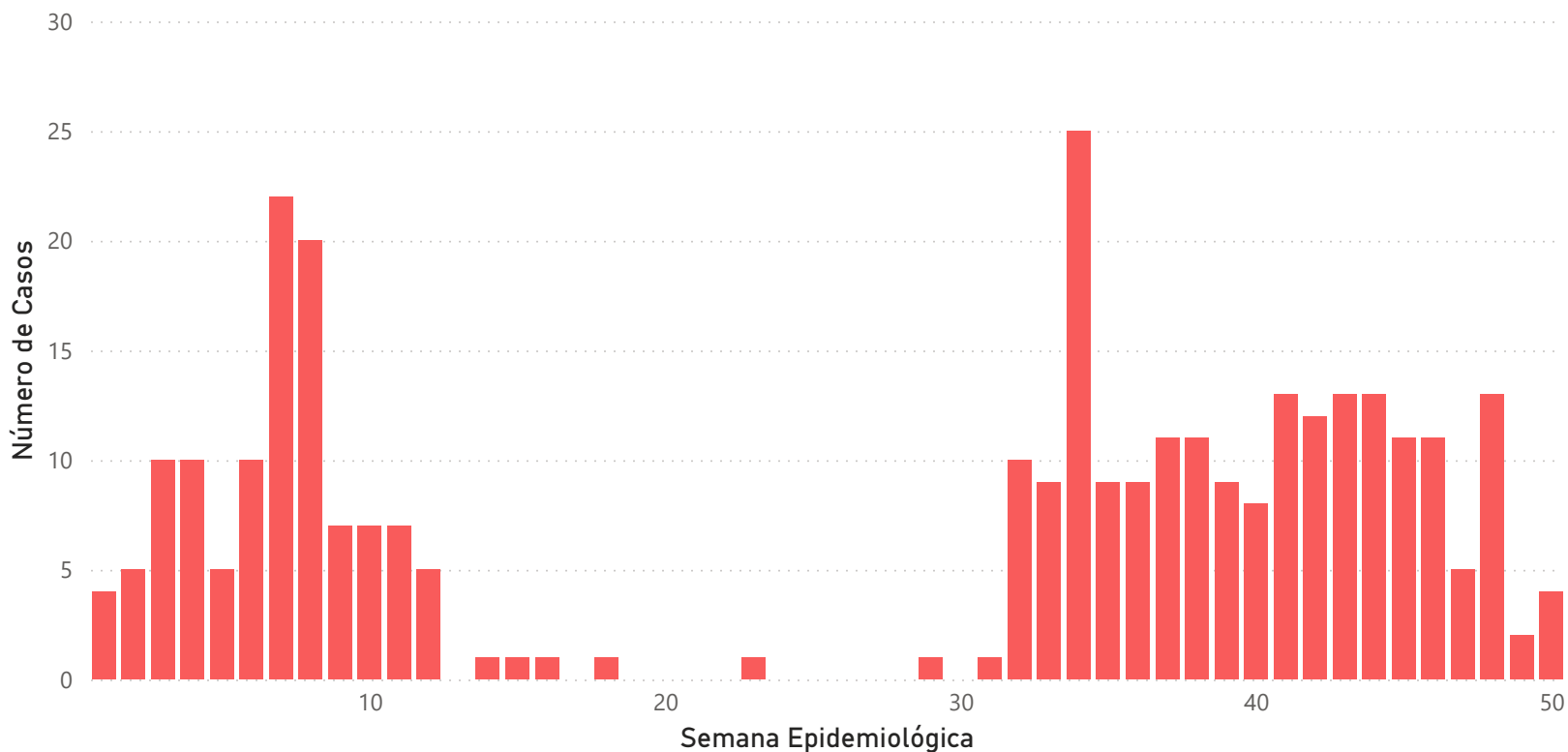
Distribuição do número de casos de covid-19 atendidos no Cecom segundo classificação final (janeiro/2023 - dezembro/2025)

● Confirmado ● Descartado ● Em Investigação



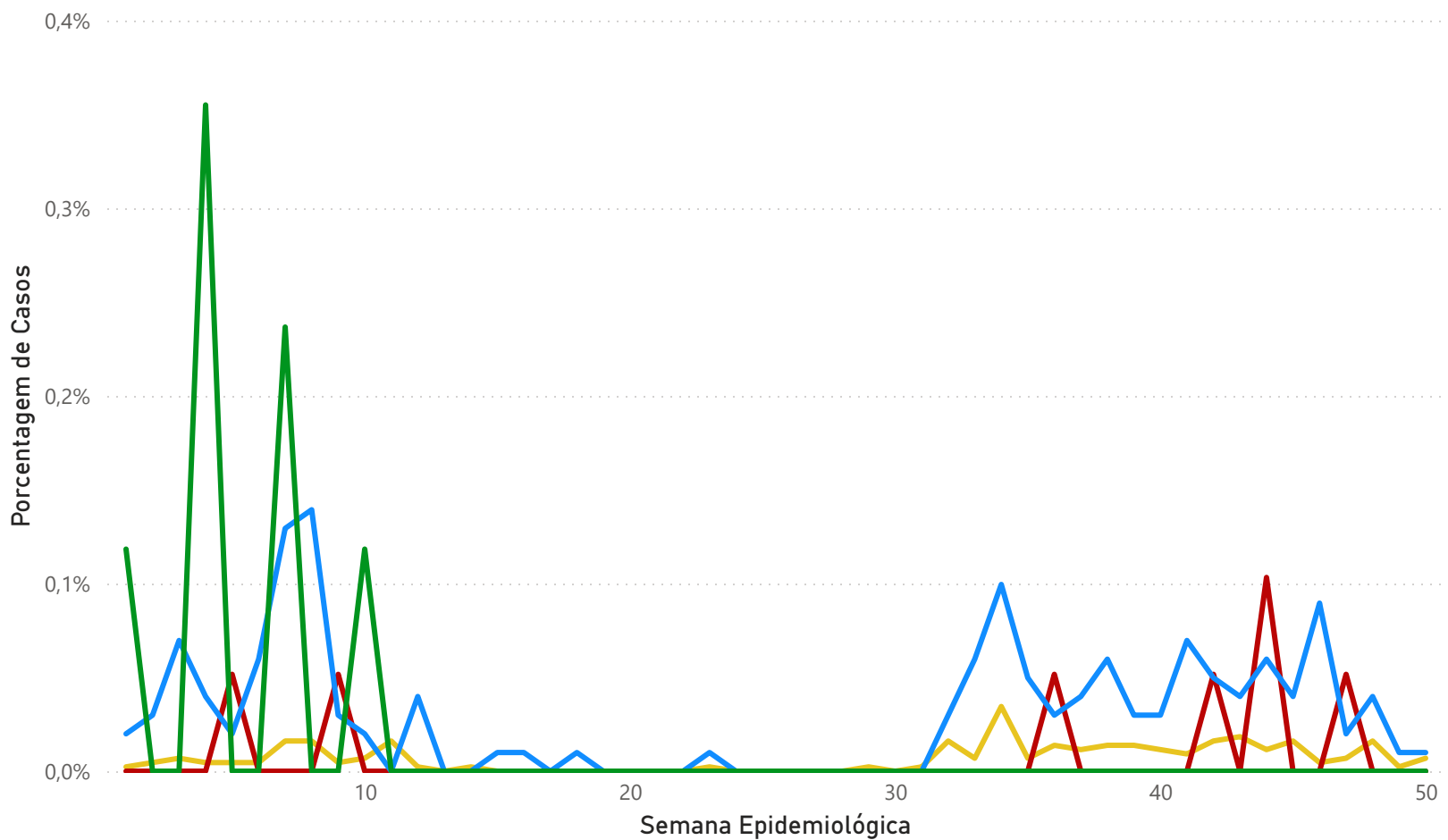
# Número de casos de covid-19 confirmados, por meio de testagem (swab nasofaríngeo para RT-PCR e Teste Rápido Antígeno) por Semana Epidemiológica. Cecom, 2025

● RT-PCR ● Teste Rápido Antígeno



# Porcentagem de casos de covid-19 confirmados por segmento da comunidade Unicamp, por Semana Epidemiológica, em 2025

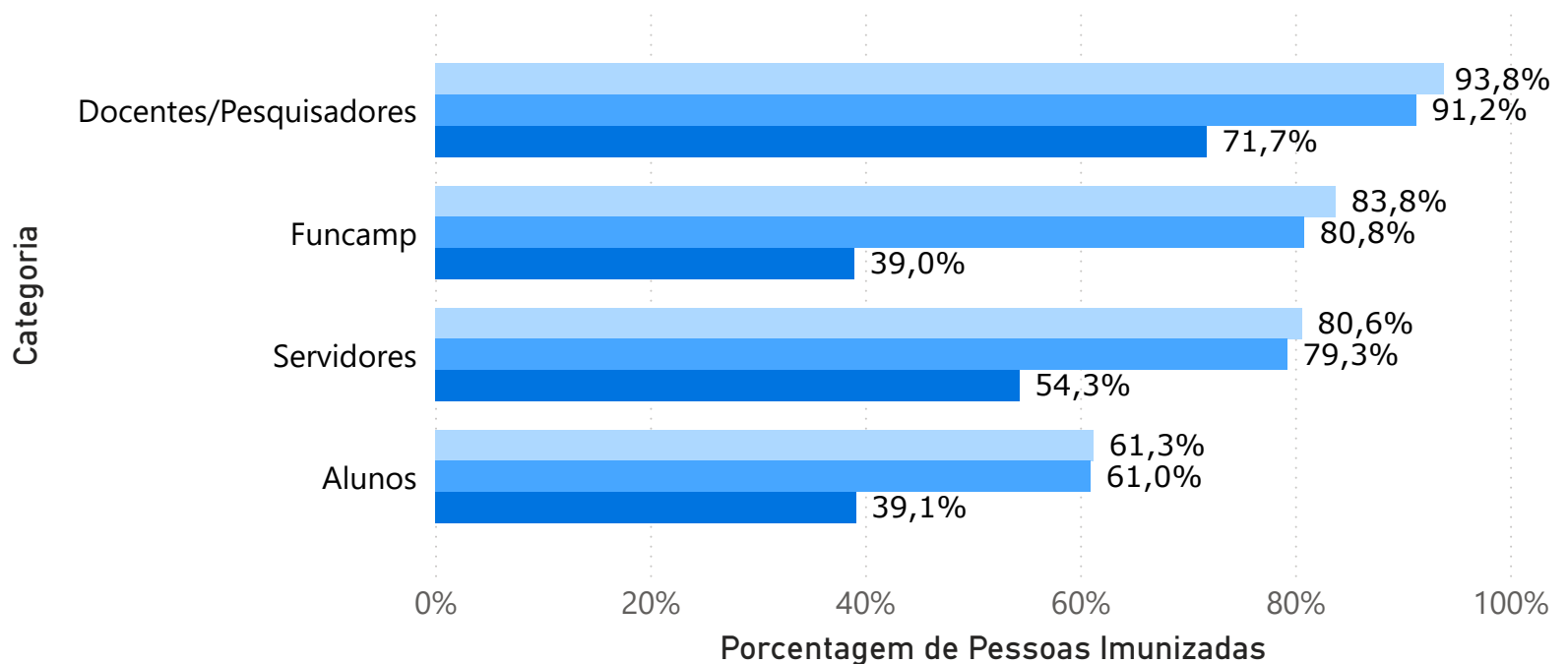
● Porc. Alunos ● Porc. Docentes ● Porc. Funcionários ● Porc. Terceirizados



## Distribuição dos casos de SG atendidos e notificados pelo Cecom segundo resultado de RT-PCR/Teste Rápido Antígeno e área de atuação da comunidade Unicamp, por mês, em 2025

Mês	Positivos Saúde	Negativos Saúde	Positivos Demais áreas	Negativos Demais áreas
janeiro	5	15	29	156
fevereiro	14	52	46	234
março	2	63	17	306
abril	1	84	3	346
maio	0	98	0	541
junho	1	108	1	447
julho	0	70	2	278
agosto	13	45	40	334
setembro	8	38	37	394
outubro	5	37	50	296
novembro	5	51	35	281
dezembro	0	9	6	99
<b>Total</b>	<b>54</b>	<b>670</b>	<b>266</b>	<b>3712</b>

● Porc. 1a Dose ● Porc. 2a Dose ● Porc. 3a Dose



Nos últimos 14 dias, não houve nenhum caso atendido pelo Cecom que tenha necessitado de internação.

A partir de 07/06/2023, o CECOM passou a realizar somente o Teste Rápido de Antígeno (Trag).

A partir de 13/05/2024, os testes rápidos de antígeno estão sendo realizados para um público específico, mediante protocolo interno do serviço.

A partir de 12/07/2024, os testes rápidos de antígeno estão sendo realizados em todos os sintomáticos respiratórios.

**SEMANA EPIDEMIOLÓGICA:** É um período padrão para agrupar mortes e outros eventos epidemiológicos, conforme consenso internacional. Com isso, é possível, por exemplo, comparar diretamente eventos epidemiológicos que ocorrem em um determinado ano, ou em parte dele, com aqueles ocorridos em anos anteriores.

A divisão dos 365 dias do ano em 52 ou 53 semanas epidemiológicas constitui o chamado calendário epidemiológico. As semanas epidemiológicas começam no domingo, indo até o sábado seguinte.

**REFERÊNCIAS:** Centers for Disease Control and Prevention – SARS-Cov-2 Variant Classifications and Definitions. Dec.1, 2021; Boletim Epidemiológico da Rede de Alertas – Instituto Butantan; Departamento de Vigilância em Saúde (Devisa) – Campinas/São Paulo; Calendário Epidemiológico Ministério da Saúde; Núcleo de Vigilância Epidemiológica do Cecom – Unicamp