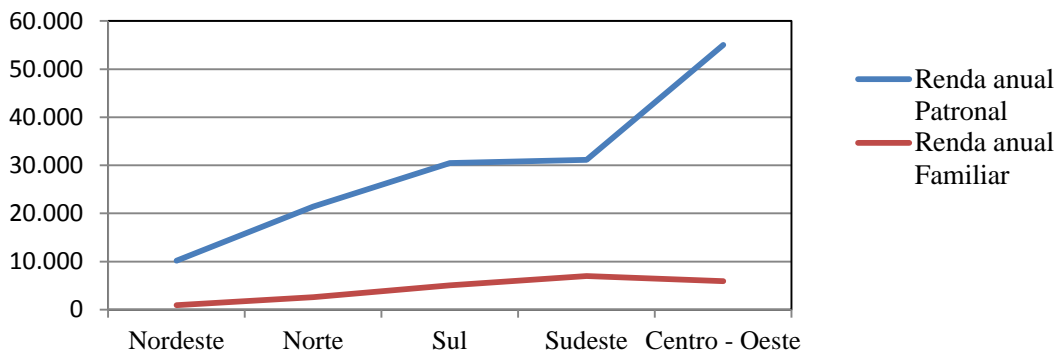


A131a. Relações entre a renda agrícola monetária média da agricultura patronal e da agricultura familiar. Média por estabelecimento rural. Regiões do Brasil. Censo Agropecuário de 1996 - IBGE (em reais de 1996)

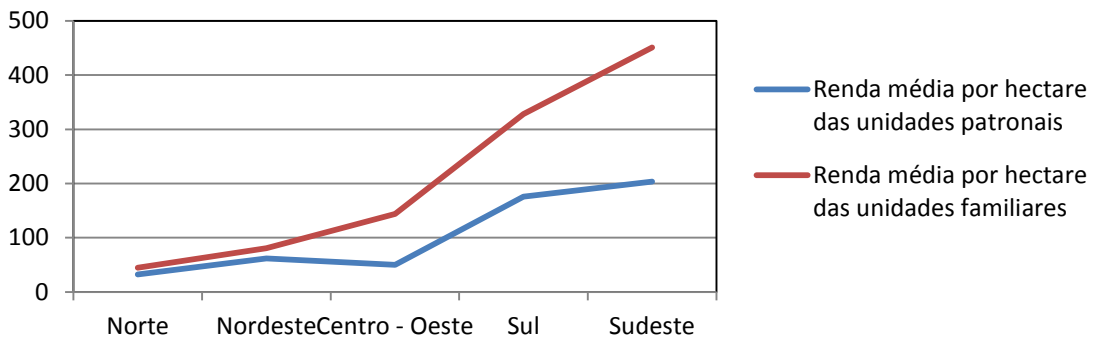
Região	Renda anual patronal	Área média das unidades patronais	Renda média por hectare das unidades patronais	Renda anual Familiar	Área média das unidades familiares	Renda média por hectare das unidades familiares	Comparação da renda unitária (familiar/patronal)
Nordeste	10.173	164	62	971,00	12	81	1,31
Norte	21.449	665	32	2606,00	59	44	1,38
Sul	30.449	173	176	5031,00	15	328	1,87
Sudeste	31.147	153	203	6985,00	16	451	2,22
Centro Oeste	55.020	1.096	50	5957,00	41	144	2,87

Estados	Área média das unidades patronais	Área média das unidades familiares
Rondônia	425	111
Acre	465	59
Amazonas	437	24
Roraima	757	72
Pará	601	35
Amapá	1119	46
Tocantins	849	63
NORTE	665	59
Maranhão	340	17
Piauí	233	17
Ceará	112	10
Rio Grande do Norte	181	15
Paraíba	114	11
Pernambuco	99	9
Alagoas	123	6
Sergipe	75	8
Bahia	201	15
NORDESTE	164	12
Minas Gerais	208	20
Espirito Santo	110	14
Rio De Janeiro	110	11
São Paulo	185	17
SUDESTE	153	16
Paraná	162	14
Santa Catarina	135	16
Rio Grande Do Sul	223	16
SUL	173	15
Mato Grosso do Sul	1215	29
Mato Grosso	1601	57
Goiás	473	38
CENTRO - OESTE	1096	41

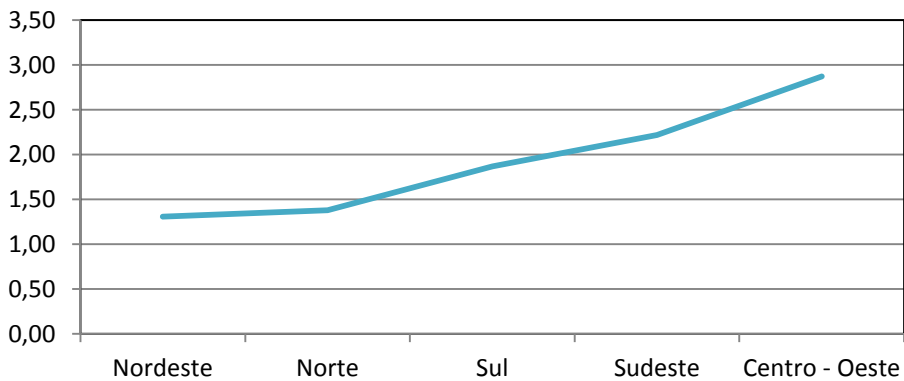
Relações entre as rendas agrícola monetária médias da agricultura



Renda média das unidade patronais x Familiares



Comparação da renda unitaria (familiar/patronal)



FONTE: IBGE, Censo Agropecuário 1995-1996.